

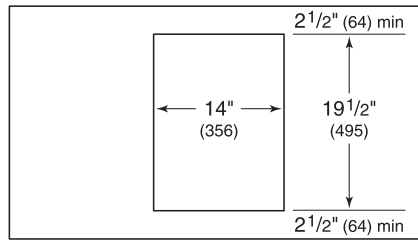


IESA LIVING

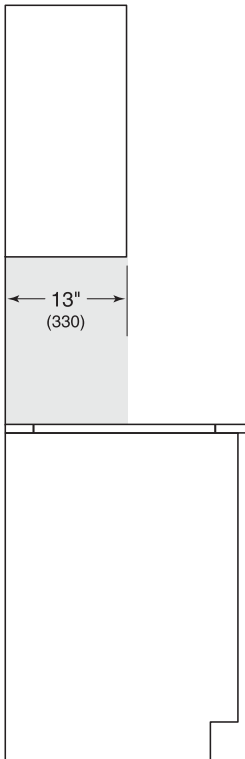
Check List
Preparaciones de Instalaciones

Module Cooktops

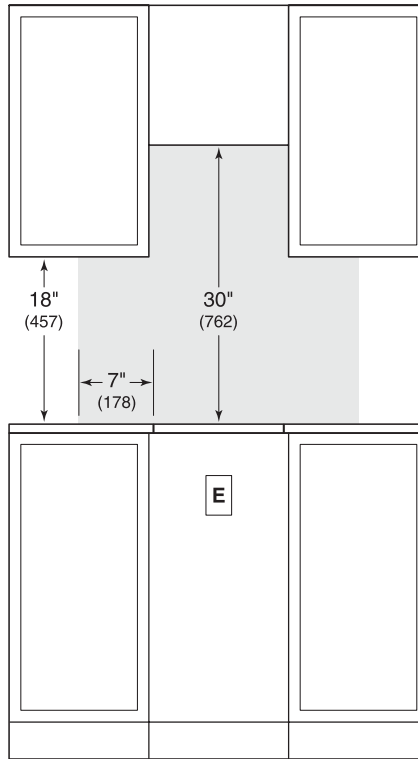
Grill / Teppanyaki Module
STANDARD INSTALLATION



COUNTERTOP CUTOUT



SIDE VIEW



FRONT VIEW

NOTE: Shaded area above countertop indicates minimum clearance to combustible surfaces, combustible materials cannot be located within this area.

NICHO

Ancho
Alto
Profundidad

¿CORRECTO?

Si	No
Si	No
Si	No

INSTALACIÓN ELÉCTRICA

Ubicación
240/208 VAC, 50/60 Hz
Steamer, Fryer, Grill, Teppanyaki Pastilla dedicada de 15 Amp
Enchufe con tierra física
Tierra física conectada
Conducto de 4' (1.2 m)
Tipo de puesta a tierra de 3 clavijas

Si	No
Si	No
Si	No
Si	No
Si	No
Si	No
Si	No

¿Se puede instalar la Unidad?

Si	No
----	----

Fecha de Inspeccion
Tecnico
CAS (Taller)

Firma

--